



**OSNOVNA ŠOLA
I D R I J A**

Telefon: (05) 372 62 00
faks: (05) 377 10 65


osidrija@quest.arnes.si
<http://www.osnovna-sola-idrija.si>

LAPAJNETOVA 50
5280 IDRIJA



POSEBNI PROGRAM VZGOJE IN IZOBRAŽEVANJA

ČETRTEK, 21. 5. 2020



POPIJ KOZAREC
VODE

POMASIRAJ
MOŽHANSKE
GUMBKE

KRIŽNO
GIBANJE

VAJA ZA
POVEZOVANJE
IN UMIRJANJE

LJUDSKI PLESI

<https://www.youtube.com/watch?v=EkzQEj6xduA&list=PLANDwwYI5ZitPPKpTEPkjwAcdiPwg0CXx&index=3>

<https://www.youtube.com/watch?v=eDwRNbwNBYY&list=PLANDwwYI5ZitPPKpTEPkjwAcdiPwg0CXx&index=4h>

<https://www.youtube.com/watch?v=FJbVLElodPE&list=PLANDwwYI5ZitPPKpTEPkjwAcdiPwg0CXx&index=5>






POVEŽI ZAČETNO ČRKO V BESEDI S SLIČICO.

P

K

T



T

K

K

S

D

Š

POVEŽI.

1



2



3



4




5



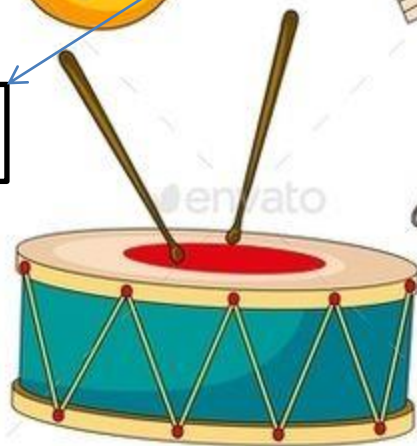
6




IZDELAJ SI
SESTAVLJANKO-



NAPIŠI IMENA GLASBIL



POBARVAJ IN PRISLUHNI ZVOKU



<https://www.youtube.com/watch?v=aqyQEPoaUjk>

POBARVAJ IN PRISLUHNI ZVOKU



<https://www.youtube.com/watch?v=VOcABtJTpho>

PALAČINKE

ZA VEČERJO SI PRIPRAVI PALAČINKE.

SESTAVINE:

100g MOKE
1 ŽLIČKA SLADKORJA
2 ŠČEPKA SOLI
2 JAJCI
300ml MLEKA
1 ŽLICA OLJA



V SKLEDO STRESEMO MOKO. DODAMO SOLI IN SLADKOR, DOBRO PREMEŠAMO IN NA SREDINI NAREDIMO JAMICO. V JAMICO UBIJEMO JAJCI TER PRILIJEMO PRIBLIŽNO 50 ML MLEKA IN ENO ŽLICO OLJA.

SESTAVINE V JAMICI PRIČNEMO MEŠATI Z ROČNO METLICO ALI MEŠALNIKOM IN MED MEŠANJEM POSTOPOMA ZAJEMAMO MOKO OKOLI JAMICE. MEŠAMO TAKO DOLGO, DA V ZMES VMEŠAMO VSO MOKO.

NATO MED NENEHNIM MEŠANJEM V TANKEM CURKU V SKLEDO POČASI VLVAMO PREOSTALO MLEKO. KO PRILIJEMO VSE MLEKO IN DOBIMO GLADKO IN TEKOČE TESTO, PRENEHAMO Z MEŠANJEM. MASA MORA BITI TEKOČA, VENDAR NE SME BITI VODENA. ČE JE VODENA, DODAMO ŠE MALO MOKE.

PRIPRAVLJENO MASO PRED PEKO PUŠTIMO POČIVATI 15 DO 30 MINUT. PRED PEKO JO OBVEZNO ŠE ENKRAT DOBRO PREMEŠAMO.

OŠILI BARVICE IN SVINČNIK.



PRIPRAVI SI PERESNICO, POGLEJ, ČE TI KAJ
MANJKA.

UREDİ ŠOLSKO TORBO.



KMALU SE VIDIMO. 😊

TISKANJE S PRSTI

DANES SAMO S POMOČJO PRSTOV IN BARVE
NASLIKAJ TRAVNIK. SLIKO FOTOGRAFIRAJ IN
POŠLJI NA MOJ E-MAIL:

marta.erjavec@guest.arnes.si



OB TREH SE NAM BO NA ZOOMU PRIDRUŽILA
ŠTUDENTKA MANCA. PRIPRAVI SI LUTKO, KI
SMO JO IZDELALI ZA PREDSTAVO BOBEK IN
BARČICA.

