

**OSNOVNA ŠOLA
IDRIJA**

Telefon: (05) 372 62 00

faks: (05) 377 10 65

osidrija@guest.arnes.si

<http://www.osnovna-sola-idrija.si>

LAPAJNETOVA 50

5280 IDRIJA



POSEBNI PROGRAM VZGOJE IN IZOBRAŽEVANJA

SREDA, 1. 4. 2020

LEV

DANES IZ PAPIRJA IZDELAJ
LEVA.
SLEDI SLIČICAM.



1

PRIPRAVI SI:

- BARVNI PAPIR
- LEPILO
- ŠKARJE
- ČRN FLOMASTER



2

IZSTRIŽI KROG.



3

NARIŠI OČI.



NARIŠI SMRČEK.

4



NARIŠI GOBČEK.

5



NARIŠI BRKE.

6



NAREŽI
TRAKOVE.

7



8

PRILEPI TRAKOVE NA
HRBTNO STRAN
GLAVE.



9

NARIŠI UŠESA.



10

IZSTRIZI
PRAVOKOTNIK.



NARIŠI NOGI,
KOT KAŽE SLIKA.
NE POZABI TUDI
NA KREMPLJE.

11



GLAVO PRILEPI
NA VRH NOG.

12



IZREŽI IN PRILEPI ŠE
REP.

13

14

LEVČEK JE KONČAN.
POSLIKAJ GA IN POŠLJI NA MOJ
ELEKTRONSKI NASLOV:
marta.erjavec@guest.arnes.si

LEV

BIL NEKOČ JE NEKI LEV...
KAKŠEN LEV?
STRAŠEN LEV,
KRVOLOČEN, DIVJI LEV!

STRAŠNO, STRAŠNO!

KAR PO TREH NOGAH JE
HODIL,
IN Z OČMI KAR TREMI
GLEDAL,
NA UŠESA TRI POSLUŠAL...

STRAŠNO, STRAŠNO!

NE SPRAŠUJTE, KAJ JE ŽRL.
ŽRL JE, KAR JE UZRL:
CEL TRAMVAJ
IN OBLAKA ZALOGAJ!

STRAŠNO, STRAŠNO!



RAZGIBAJ USTA KOT FANT NA SLIKI

NA ŠIROKO ODPRI USTA IN
ZAKLIČI: „AAAAAAA“



NA ŠIROKO ZAZEHAJ.



USTA OBLIKUJ TAKO, DA
BODO OKROGLA IN NA
VES GLAS RECI
„OOOOOO“



NASMEHNI SE IN POKAŽI
ZOBE. ZRAVEN IZGOVORI
„IIIIIIII“





1. APRIL JE DAN NORČAVOSTI.

NA TA DAN SMO LAHKO MALO NAVIHANI.

PRIPRAVI POTEGAVŠČINO ZA SVOJE DOMAČE.



USTVARJAMO Z RITMOM IN GIBOM

https://www.youtube.com/watch?v=7_r2WK2u0tU&t=1s&fbclid=IwAR1nee8j45M69ksF1s-szY3iN78CItlXQTEKuy-StgdeYoL9meY-G7vUK4g&app=desktop

OGLEJ SI POSNETEK IN ZRAVEN SODELUJ.



MODRA



POGLEJ OKOLI SEBE IN V PROSTORU POIŠČI
5 PREDMETOV **MODRE BARVE**.

KAJ SI NAŠEL?

MODRA KRPA



MODRA ŠKATLICA



MODRA KNJIGA



MODER LUKNJAČ



MODER USB KLJUČ








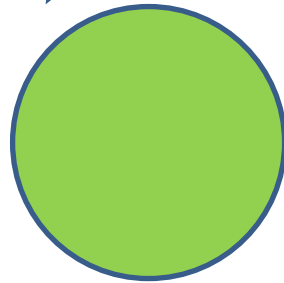






POSKOKI



PO PROSTORU SI POSTAVI BARVNE KROGE IZ PAPIRJA.

- ❖ SPREHODI SE PO KROGIH.
- ❖ TECI PO KROGIH
- ❖ HODI RITENSKO PO KROGIH.
- ❖ SONOŽNO SKAČI PO KROGIH.
- ❖ SKAČI PO KROGIH Z DESNO NOGO.
- ❖ SKAČI PO KROGIH Z LEVO NOGO.






- PRIPRAVI SI ČASOPISNI PAPIR.



- NATRGAJ ČASOPISNI PAPIR NA TRAKOVE.



- IZ TRAKOV IZDELAJ KROGLICE.



- KROGLICE POSTAVLJAJ PO RAZLIČNIH ČRTAH. POGLEJ SI PREDLOGE.





- ŠE SAM SI NARIŠI VIJUGASTO ČRTO IN PO NJEJ POSTAVI ČASOPISNE KROGLICE. LAHKO JIH TUDI NALEPIŠ.











DANES POMAGAJ PRI PRIPRAVI KOSILA.





POŠILJAM TI
VELIK OBJEM.